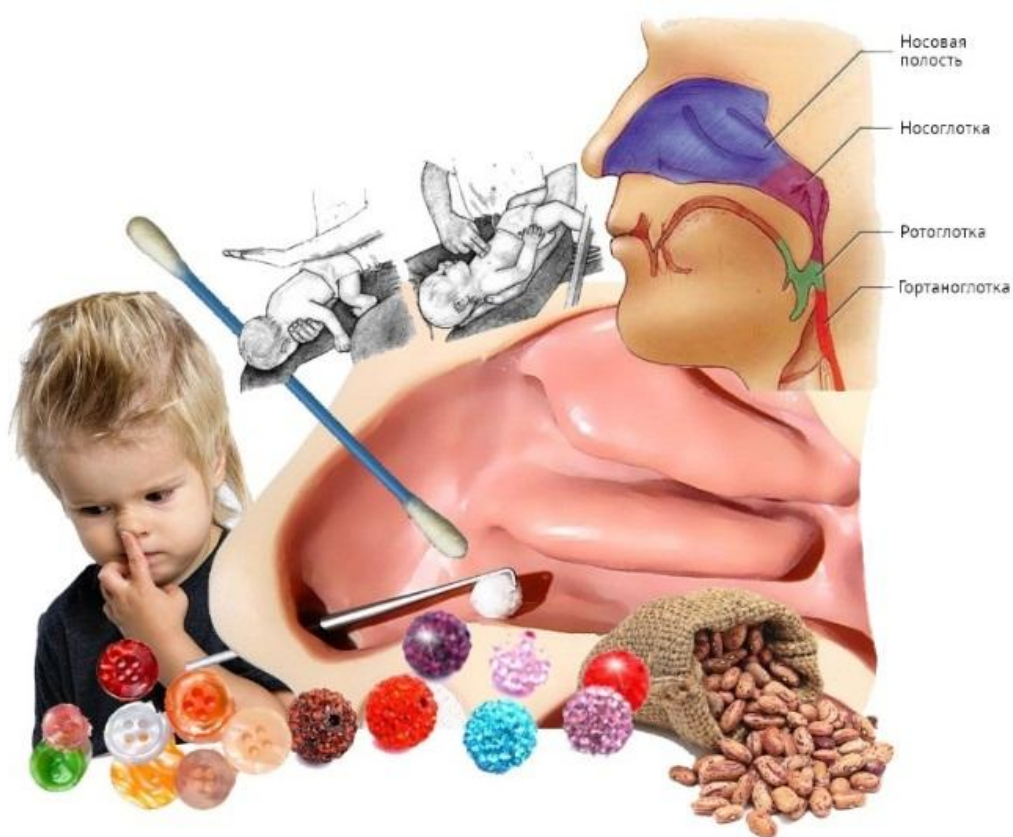


Инородные тела ЛОР органов.



Симптомы, если ребенок засунул в нос инородное тело.

Попадание в нос ребенка инородного тела – не редкость, в процессе игр малыши часто берут мелкие предметы и пытаются их понюхать. Сам малыш может и не заметить, как вдохнул мелкую деталь игрушки, но вы должны внимательно относиться к нему, к игрушкам и помнить о такой возможности.

Обычно инородное тело перекрывает один носовой ход и дыхание у ребенка сохраняется, хотя затрудняется. Через несколько часов после попадания постороннего предмета в нос развивается насморк. Инородное тело раздражает слизистую оболочку носа, вызывает ее отек, заложенность половины носа. Ребенка может беспокоить ощущение чего-то постороннего в носу.

Он начинает беспокоиться, открывает рот, чтобы вдохнуть больше воздуха. Через несколько часов появляются светлые обильные выделения из носа, которые быстро приобретают характер кровянистых. Отличительными чертами травматического насморка являются отсутствие перед его появлением признаков инфекции, одностороннее поражение, отсутствие системных проявлений болезни и интоксикации.

Зловонные кровянистые выделения из носа ребенка – симптом того, что инородное тело находится там не один день.

Как достать из носа ребенка инородное тело



Алгоритм действий, как достать из носа ребенка инородное тело:

- Попросите малыша дышать ртом.
 - Закапайте в нос сосудосуживающие капли.
 - Прижмите пальцами свободно дышащую ноздрю, попросите ребенка глубоко вдохнуть через рот и с силой выдохнуть через нос (т. е. высморкать нос). Если инородное тело приблизилось «к выходу», повторите процедуру.
 - Следует обратиться за медицинской помощью, если:
 - не удастся извлечь инородное тело;
 - инородное тело застряло в носу у младенца, который не в состоянии выполнять инструкции;
 - во время или после извлечения инородного тела возникло носовое кровотечение, которое не удастся остановить;
 - в течение суток после удаления инородного тела дыхание не восстанавливается или продолжают выделяться из одной половины носа.
-

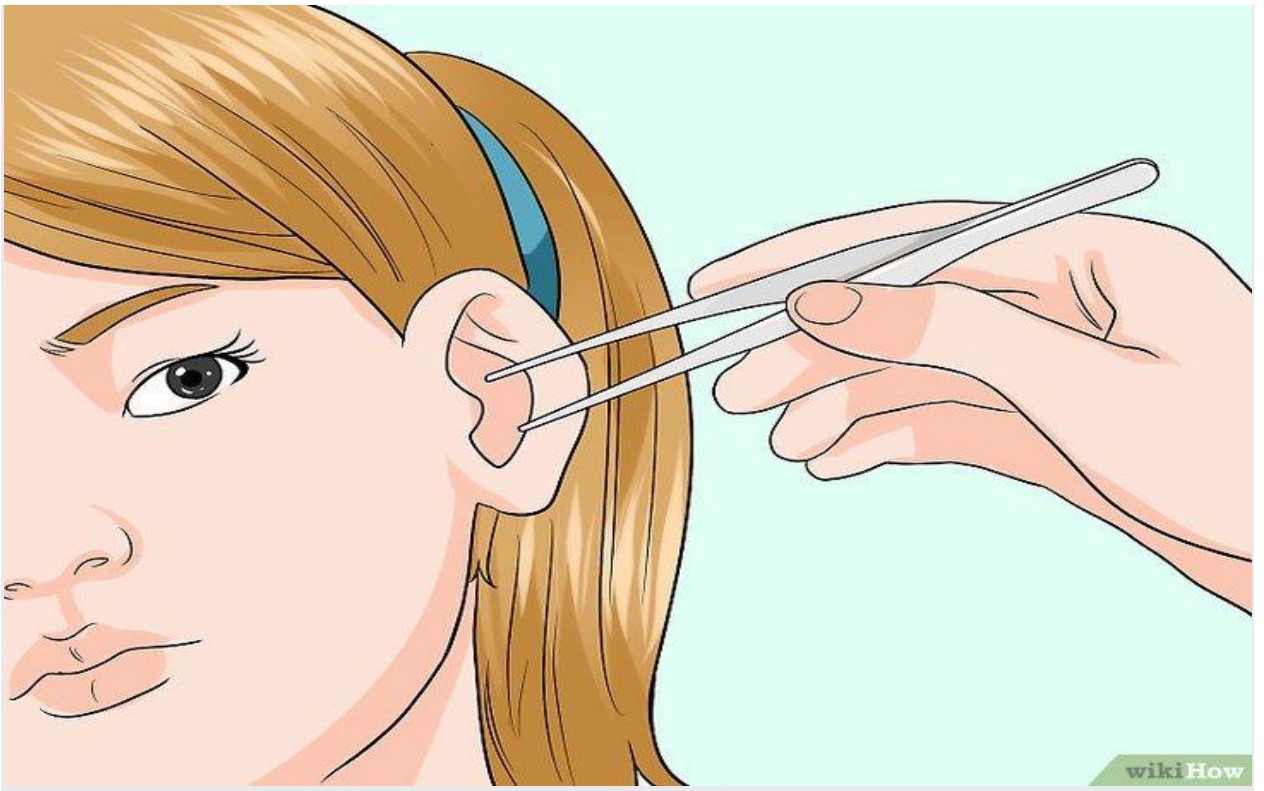
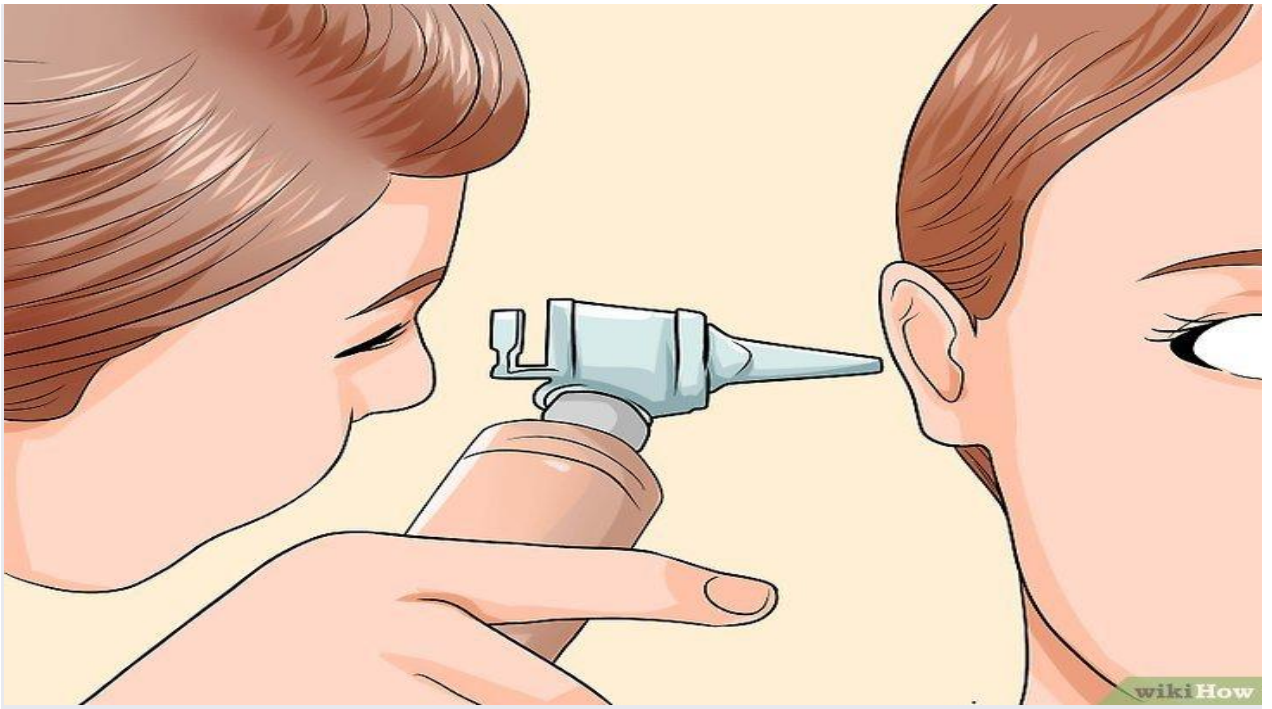
Что не нужно делать:

1. пытаться извлечь инородное тело пинцетом или другими инструментами;
2. сдавливать пострадавшую ноздрю;
3. промывать нос;
4. засовывать в нос ватные тампоны.

Инородное тело уха

чаще всего диагностируется у детей. Во время игры ребенок сам вводит в наружный слуховой проход инородный предмет. Хорошо, если он расскажет об этом родителям. В противном случае длительно находящийся в ухе объект приводит к развитию воспаления. Инородным телом уха может быть любой мелкий бытовой предмет или камешек, игрушка, кусочек бумаги, пластилина, ваты, деревянная щепка или палочка, семена растений, насекомое или другой живой организм, деталь слухового аппарата, скопление ушной серы. Инородное тело уха проявляется заложенностью и болью в ухе, снижением слуха, чувством давления в ухе, иногда головокружением и рвотой. Диагностика инородного тела уха проводится с помощью отоскопии. Удаление инородного тела уха в зависимости от его размеров и формы осуществляется только ЛОР врачом - промыванием, инструментальным способом или путем хирургического вмешательства.





Инородное тело в глотке

это попадание и застревание в анатомических структурах органа чужеродных предметов, имеющих различные размеры и конфигурации. Такое проникновение вызывает яркую клиническую картину и без вовремя оказанной правильной медицинской помощи способно привести к удушью и смерти больного.

Спровоцировать попадание чужеродных предметов в глотку могут:

- -невнимательность и забывчивость, особенно у людей, которые имеют привычку держать мелкие предметы во рту;
- - быстрый прием еды и отсутствие тщательного пережевывания, что может вызвать попадание больших кусков пищи в глоточные карманы;
- - громкий разговор или смех во время еды;
- - приступ кашля или чихания;
- -безопасность и невнимательность родителей к своим детям, которых оставляют без присмотра и с предметами, что легко заглатываются;
- - экстремальные эксперименты подростков со своим организмом;
- - плохое и некачественное приготовление продуктов: их недостаточная термальная обработка, остатки маленьких кусочков косточек от мяса или рыбы;
- Застревать в глотке могут предметы различной конфигурации и размеров:
- -мелкие металлические детали, монеты, остатки детских игрушек, иглы;
- - проволока, кнопки;
- -кусочки фруктов или овощей;
- -куриные кости или их осколки;
- - рыбы косточки;
- - кусочки мяса или сала;
- - горошины, зерна;
- - стекло;
- -волосы;
- - реже инородным телом могут выступать живые организмы – аскариды.
- В зависимости от размеров одни предметы могут остаться в верхних отделах дыхательных путей, а другие – опускаться в нижние.

ИНОРОДНОЕ ТЕЛО В ГЛОТКЕ: СИМПТОМЫ

- - Чувство комка в горле.
- - Болевые ощущения в горле, которые усиливаются при акте глотания.
- - Чувство нехватки воздуха, что прогрессирует и может привести к удушью.
- - В связи с раздражением нервных окончаний и их воспалением происходит рефлекторное выделение значительного количества слюны.

Если застрявший сторонний предмет длительное время не извлекают, то это приводит к развитию воспаления или гнойного процесса на боковой стенке глотки (флегмона, абсцесс) или в жировой ткани грудной полости.

НЕОТЛОЖНАЯ ПОМОЩЬ ПРИ ИНОРОДНОМ ТЕЛЕ В ГЛОТКЕ

Стороннее тело в глотке, как правило, должно извлекаться специалистом и только в асептических условиях, в специальном манипуляционном кабинете. Но, в тех ситуациях, когда больному грозит удушье и летальный исход, окружающие должны оказать правильную первую помощь, что позволит избежать смерти. Существует несколько способов, которые обеспечивают извлечение инородного тела: При попадании шарообразных предметов в гортань малыша, необходимо скорее перевернуть его головой вниз и несколько раз постучать ладонью между лопаток. Шарик или горошина имеют свойство как легко закатываться за голосовую щель, так и довольно просто

выкатываться оттуда. При попадании рыбьей косточки или волоска на слизистую оболочку глотки может развиваться отек, дабы предотвратить это до приезда скорой помощи необходимо использовать не кусочки черствого хлеба, а мороженное, которое будет охлаждать слизистую оболочку и уменьшать раздражение нервных окончаний.



ПРОФИЛАКТИКА

Дабы избежать серьезных, угрожающих жизни состояний, стоит не забывать несколько правил, которые помогают сохранить жизнь:

- - Избавьтесь от вредной привычки есть или что-либо жевать во время поездки в транспорте или на улице. Любой резкий внешний раздражитель, в виде гудка автомобиля, может спровоцировать попадание куска пищи в глотку, что заблокирует поток воздуха.
- - Не разговаривайте и не смейтесь со ртом, наполненным пищей. Это не только правило хорошего тона, но и возможность остаться живым
- -Забудьте о привычке использования рта, как кармана, в котором можно удержать иглу, булавку, пуговицу или другой мелкий предмет.
- -Не допускайте игры малышей с предметами, которые легко помещаются в рот. Обратите внимание! Перед тем как покормить маленького ребенка, например, виноградом, заботливые родители должны разрезать ягоду вдоль на 4 частицы, что не позволит виноградинке в случае подавления заблокировать проходимость верхних дыхательных путей.